



FUNDACIÓN LEONISTICA DE SALUD OCULAR
ESTADO DE SITUACIÓN FINANCIERA
AL 31 DE DICIEMBRE DE 2025
 (Con cifras comparativas al 31 diciembre de 2024)
 (Expresado en COP pesos colombianos)

ACTIVO	2025		2024		VARIACIÓN	AUMENTO O DISMINUCIÓN
		%		%		%
ACTIVO CORRIENTE	NOTA 4					
Caja General y cajas menores	-	0.00%	826,798	0.24%	826,798	100.00%
Bancos	31,474,054	8.80%	46,190,542	13.66%	(14,716,488)	-31.86%
Total Efectivo y equivalente al efectivo	31,474,054	8.80%	47,017,340	13.90%	15,543,286	33.06%
Inversiones						
Inversiones CDT	104,225,552	29.13%	71,817,855	20.07%	32,407,697	45.12%
Total Inversiones	104,225,552	29.13%	71,817,855	20.07%	32,407,697	45.12%
TOTAL EFECTIVO Y EQUIVALENTE AL EFECTIVO E INVERSIONES	135,699,606	37.92%	118,835,195	33.21%	16,864,411	14.19%
Deudores	NOTA 5					
Clientes Nacionales	14,402,566	4.03%	13,009,391	3.85%	1,393,175	10.71%
Cuentas por cobrar a vinculados económicos - Pagarés Club de Leones de Tenjo Monarca	38,883,010	10.87%	22,848,600	6.76%	16,034,410	70.18%
Cuentas por cobrar a vinculados económicos - Prestamos menores Club de Leones de Tenjo Monarca	7,895,307	2.21%	11,199,877	3.31%	(3,304,570)	-29.51%
Anticipos y Avances a proveedores y contratistas	13,671,962	3.82%	7,524,276	2.22%	6,147,686	81.70%
Anticipos Impuestos y Contribuciones	22,464,986	6.28%	13,793,884	4.08%	8,671,101	62.86%
Cuentas por cobrar a trabajadores	1,334,508	0.37%	2,046,508	0.61%	(712,000)	-34.79%
Total Deudores	98,652,339	27.57%	70,422,537	19.68%	28,229,802	40.09%
Activos mantenidos para la Venta	NOTA 6					
Productos terminados NO Gravados	4,212,205	1.18%	2,804,819	0.83%	1,407,385	50.18%
Productos terminados Gravados	4,782,089	1.34%	3,439,271	1.02%	1,342,818	39.04%
Donaciones en especie (Monturas-obras sociales)	9,600,000	2.68%	-	0.00%	9,600,000	0.00%
Total Activos mantenidos para la Venta	18,594,294	5.20%	6,244,090	1.75%	12,350,204	197.79%
Otros activos no financieros-Seguros pagados por anticipado	5,786,992	1.62%	5,024,182	0.57%	762,810	15.18%
TOTAL ACTIVO CORRIENTE	258,733,230	72.31%	200,526,004	19.68%	58,207,227	29.03%
ACTIVO NO CORRIENTE	NOTA 7					
Propiedad Planta y Equipo						
Equipo de Oficina	72,691,381	20.32%	72,691,381	21.49%	-	0.00%
Depreciación Acumulada	(40,364,585)	-11.28%	(37,694,289)	-11.14%	(2,670,296)	0.00%
Equipo de Computación y Comunicación	85,079,106	23.78%	80,320,296	23.75%	4,758,810	0.00%
Depreciación Acumulada	(74,416,434)	-20.80%	(70,509,440)	-20.85%	(3,906,994)	0.00%
Maquinaria y equipo médico	703,182,656	196.52%	703,182,656	207.90%	-	0.00%
Depreciación Acumulada	(647,092,113)	-180.85%	(610,282,957)	-180.43%	(36,809,156)	0.00%
TOTAL ACTIVO NO CORRIENTE	99,080,011	27.69%	137,707,647	40.71%	(38,627,636)	0.00%
TOTAL ACTIVO	357,813,241	100.00%	338,233,651	100.00%	19,579,591	5.79%

FUNDACIÓN LEONISTICA DE SALUD OCULAR
ESTADO DE SITUACIÓN FINANCIERA
AL 31 DE DICIEMBRE DE 2025
(Con cifras comparativas al 31 diciembre de 2024)
(Expresado en COP pesos colombianos)



PASIVO Y PATRIMONIO		2025		2024		VARIACIÓN	AUMENTO O DISMINUCIÓN
PASIVO CORRIENTE		NOTA					
Proveedores Nacionales	8	15,215,388	4.25%	21,273,528	6.29%	(6,058,140)	-28.48%
Acreedores comerciales y otras cuentas por pagar	9	15,512,721	4.34%	15,144,528	4.48%	368,193	2.43%
Retención en la fuente y de industria y comercio		2,453,000	0.69%	1,879,285	0.56%	573,715	30.53%
Retenciones y aportes de Nómina		7,084,338	1.98%	6,468,500	1.91%	615,838	9.52%
Impuestos y gravámenes	10	24,869,740	6.95%	15,872,267	4.69%	8,997,473	56.69%
Beneficios a los empleados	11	11,157,802	3.12%	7,645,835	2.26%	3,511,967	45.93%
TOTAL PASIVO CORRIENTE		76,292,989	21.32%	68,283,944	20.19%	8,009,045	11.73%
PASIVO NO CORRIENTE							
Pasivos estimados y provisiones		12					
Obligaciones laborales - pensiones requerimientos		-	0.00%	2,065,496	0.61%	(2,065,496)	0.00%
Multas y sanciones		-	0.00%	-	0.00%	-	0.00%
Cálculo actuarial		65,741,403	18.37%	65,741,403	19.44%	-	0.00%
Total Pasivos estimados y provisiones		65,741,403	18.37%	67,806,899	20.05%	(2,065,496)	-3.05%
Pasivos no financieros							
Anticipos y avances recibidos		441,839	0.12%	270,000	0.08%	171,839	63.64%
Total Pasivos no financieros		441,839	0.12%	270,000	0.08%	171,839	63.64%
TOTAL PASIVO NO CORRIENTE		66,183,242	18.50%	68,076,899	20.13%	(1,893,657)	-2.78%
TOTAL PASIVO		142,476,230	39.82%	136,360,843	40.32%	6,115,388	4.48%
PATRIMONIO		2025		2024		VARIACIÓN	AUMENTO O DISMINUCIÓN
Superávit de Capital Donaciones		270,231,635	75.52%	270,231,635	79.89%	-	0.00%
Reservas Capitalizadas		35,392,171	9.89%	35,392,171	10.46%	-	0.00%
Resultado del ejercicio		13,464,203	3.76%	(47,626,904)	-14.08%	61,091,107	-128.27%
Resultado acumulado ejercicios anteriores		(157,250,998)	-43.95%	(109,624,094)	-32.41%	(47,626,904)	0.00%
Superavit por valorizaciones		53,500,000	14.95%	53,500,000	15.82%	-	0.00%
TOTAL PATRIMONIO		215,337,011	60.18%	201,872,808	59.68%	13,464,203	6.67%
TOTAL PASIVO Y PATRIMONIO		357,813,241	100.00%	338,233,651	100.00%	19,579,591	5.79%

VICTOR MANUEL MUÑOZ
GUARUMO
Representante Legal

LUZ ÁNGELA CEDEÑO RODRIGUEZ
Contadora Pública
Tarjeta Profesional 237377-T

RICARDO HERNÁNDEZ
Revisor Fiscal
Tarjeta Profesional 29049-T (Véase dictamen adjunto)

FUNDACIÓN LEONISTICA DE SALUD OCULAR
ESTADO DE RESULTADOS INTEGRAL
POR EL PERIODO 31 DE DICIEMBRE DE 2025 Y 31 DE DICIEMBRE DE 2024
 (Expresado en COP pesos colombianos)



	DICIEMBRE_2025	%	DICIEMBRE_2024	%	VARIACIÓN	AUMENTO O DISMINUCIÓN
INGRESOS						
INGRESOS OPERACIONALES	14 1,259,749,647	100.00%	1,156,478,032	100.00%	103,271,614	8.93%
Servicio médico	547,845,500	43.49%	497,985,500	43.06%	49,860,000	10.01%
Óptica	755,994,596	60.01%	694,513,294	60.05%	61,481,302	8.85%
Menos Descuentos	(18,501,049)	-1.47%	(14,479,900)	-1.25%	(4,021,149)	27.77%
Menos Devoluciones	(25,589,400)	-2.03%	(21,540,862)	-1.86%	(4,048,538)	18.79%
(-) COSTOS DE VENTAS	562,865,303	44.68%	528,342,192	45.69%	34,523,111	6.53%
Servicio médico	213,502,320	16.95%	189,407,048	16.38%	24,095,272	12.72%
Óptica	343,166,667	27.24%	330,862,448	28.61%	12,304,220	3.72%
Costos Indirectos	6,196,316	0.49%	8,072,696	0.70%	(1,876,380)	-23.24%
(=) EXCEDENTE BRUTO	696,884,344	55.32%	628,135,840	54.31%	68,748,504	10.94%
(-) GASTOS OPERACIONALES DE ADMINISTRACIÓN Y DE VENTAS	681,853,425	54.13%	667,263,024	57.70%	14,590,400	2.19%
Beneficios a empleados administrativos y de vent	15 264,023,885	20.96%	252,391,875	21.82%	11,632,010	4.61%
Sueldos	148,764,651	11.81%	146,511,668	12.67%	2,252,983	1.54%
Incapacidades	3,663,550	0.29%	944,667	0.08%	2,718,883	0.00%
Auxilio de transporte	17,593,334	1.40%	15,103,800	1.31%	2,489,534	16.48%
Prestaciones sociales	38,186,145	3.03%	35,777,198	3.09%	2,408,947	6.73%
Dotación y suministro a empleados	3,227,500	0.26%	6,513,000	0.56%	(3,285,500)	-50.45%
Seguridad social y parafiscales	46,952,322	3.73%	46,544,857	4.02%	407,465	0.88%
Gastos médicos	858,700	0.07%	596,685	0.05%	262,015	43.91%
Indemnizaciones laborales y Bonificaciones	2,928,600	0.07%	-	0.00%	2,928,600	0.00%
Auxilio de Alimentación - no prestacional	1,849,083	0.15%	400,000	0.03%	1,449,083	0.00%
Honorarios	16 160,168,229	12.71%	167,785,917	14.51%	(7,617,688)	-4.54%
Revisoría Fiscal	26,088,720	2.07%	24,268,584	2.10%	1,820,136	7.50%
Dirección - Representante legal	68,327,000	5.42%	62,400,000	5.40%	5,927,000	9.50%
Asesoría Financiera y Contable	12,900,000	1.02%	25,850,000	2.24%	(12,950,000)	-50.10%
Asesoría Óptica	10,719,999	0.85%	12,723,333	1.10%	(2,003,334)	0.00%
Ingeniería de Sistemas	24,200,600	1.92%	24,175,000	2.09%	25,600	0.11%
Ingeniería Ambiental	5,500,000	0.44%	5,500,000	0.48%	-	0.00%
Dirección Científica - Pamec	5,040,000	0.40%	5,040,000	0.44%	-	0.00%
SG-SST-Sistema - seguridad y salud en el trabajo	7,391,910	0.59%	7,829,000	0.68%	(437,090)	-5.58%
Impuestos	34,874,500	2.77%	35,169,450	3.04%	(294,950)	-0.84%
De industria y comercio	13,450,335	1.07%	12,243,000	1.06%	1,207,335	9.86%
Avisos y tableros	2,009,449	0.16%	1,836,000	0.16%	173,449	9.45%
Gravamen al movimiento financiero	4,884,250	0.39%	4,749,175	0.41%	135,075	2.84%
Prorrato IVA	14,365,255	1.14%	16,178,673	1.40%	(1,813,419)	-11.21%
Impuesto al consumo	165,211	0.01%	162,602	0.01%	2,609	1.60%
Arrendamientos	36,000,000	2.86%	36,000,000	3.11%	-	0.00%
Construcciones y edificaciones	36,000,000	2.86%	36,000,000	3.11%	-	0.00%
Contribuciones y afiliaciones	983,006	0.08%	997,670	0.09%	(14,664)	0.00%
Contribución Supersalud - Genesis	983,006	0.08%	997,670	0.09%	(14,664)	0.00%
Seguros	15,680,759	1.24%	13,250,250	1.15%	2,430,509	18.34%
Cumplimiento	9,712,644	0.77%	10,000,150	0.86%	(287,506)	-2.88%
Asistencia médica-Emermedica	5,968,115	0.47%	3,250,100	0.28%	2,718,015	83.63%
Servicios	17 59,229,039	4.70%	45,064,584	3.90%	14,164,455	31.43%
Aseo y vigilancia	5,597,788	0.44%	5,046,909	0.44%	550,879	10.92%
Asistencia técnica	16,285,816	1.29%	6,117,960	0.53%	10,167,856	0.00%
Asistencia técnica - Procesamiento electrónico de datos	8,507,320	0.68%	11,835,136	1.02%	(3,327,816)	-28.12%
Acueducto y alcantarillado	2,794,642	0.22%	3,365,490	0.29%	(570,848)	-16.96%
Energía eléctrica	8,323,670	0.66%	9,037,500	0.78%	(713,830)	-7.90%
Telefonía fija e internet	7,182,280	0.57%	6,917,604	0.60%	264,676	3.83%
Telefonía celular	2,171,695	0.17%	2,608,165	0.23%	(436,471)	-16.73%
Publicidad - Marketing Corporativo	7,600,200	0.60%	-	0.00%	7,600,200	0.00%
Mensajería - Transportes Fletes y Acarreos	765,628	0.06%	135,820	0.01%	629,808	0.00%

FUNDACIÓN LEONISTICA DE SALUD OCULAR
ESTADO DE RESULTADOS INTEGRAL
POR EL PERIODO 31 DE DICIEMBRE DE 2025 Y 31 DE DICIEMBRE DE 2024
 (Expresado en COP pesos colombianos)



	DICIEMBRE_2025		DICIEMBRE_2024		VARIACIÓN	ALUMENTO O DISMINUCIÓN
Gastos legales	183,600	0.01%	10,003,494	0.86%	(9,819,894)	0.00%
Notariales	11,600	0.00%	47,900	0.00%	(36,300)	0.00%
Trámites y licencias - Antecedentes disciplinarios	172,000	0.01%	9,955,594	0.86%	(9,783,594)	0.00%
Licencias de Software	-	0.00%	-	0.00%	-	0.00%
Mantenimiento y Reparaciones	19,688,295	1.56%	27,407,694	2.37%	(7,719,399)	-28.17%
Equipo de oficina	1,698,036	0.13%	-	0.00%	1,698,036	0.00%
Mantenimiento Equipo de computación y comunicación y equipo médico científico	9,250,046	0.73%	18,356,812	1.59%	(9,106,766)	0.00%
Reparaciones locativas	8,740,213	0.69%	9,050,882	0.78%	(310,669)	0.00%
Depreciación acumulada	43,386,446	3.44%	44,669,844	3.86%	(1,283,398)	-2.87%
Equipo de oficina	2,670,296	0.21%	2,670,336	0.23%	(40)	0.00%
Equipo de computación y comunicación	3,906,994	0.31%	4,341,372	0.38%	(434,378)	-10.01%
Equipo científico	36,809,156	2.92%	37,658,136	3.26%	(848,980)	-2.25%
Diversos	47,635,665	3.78%	34,522,247	2.99%	13,113,418	37.99%
Gastos de representación y relaciones publicas	2,035,000	0.16%	-	0.00%	2,035,000	0.00%
Elementos de Aseo y cafetería	14,208,705	1.13%	8,436,287	0.73%	5,772,418	68.42%
Actividades varias F.L.S.O.	7,147,167	0.57%	3,952,650	0.34%	3,194,516	0.00%
Papelería y útiles escritorio	2,754,202	0.22%	4,605,968	0.40%	(1,851,767)	-40.20%
Taxis, buses y parqueaderos	680,000	0.05%	269,100	0.02%	410,900	152.69%
Garantías de Monturas	69,939	0.01%	-	0.00%	69,939	0.00%
Otros y Provisiones de cartera	3,954,569	0.31%	663,668	0.06%	3,290,902	495.87%
Comisiones Venta Óptica	16,786,083	1.33%	16,594,573	1.43%	191,509	1.15%
(=) EXCEDENTE OPERACIONAL	15,030,919	1.19%	(39,127,184)	-3.38%	54,158,103	-138.42%
(+) INGRESOS NO OPERACIONALES	33,670,433	2.67%	16,711,168	1.45%	16,959,266	101.48%
Financieros - Cuentas de Ahorro	14,855	0.00%	112,828	0.01%	(97,973)	0.00%
Financieros - Intereses CDT	7,765,532	0.62%	6,428,182	0.56%	1,337,350	20.80%
Descuentos comerciales condicionados	6,994,658	0.56%	1,167,403	0.10%	5,827,255	499.16%
Recuperaciones	5,395,750	0.43%	5,147,424	0.45%	248,326	0.00%
Diversos	13,499,638	1.07%	3,855,331	0.33%	9,644,307	250.16%
(-) GASTOS NO OPERACIONALES	27,987,194	2.22%	25,210,888	2.18%	2,776,306	11.01%
Financieros - Comisiones Bancarias	14,048,626	1.12%	12,692,471	1.10%	1,356,155	10.68%
Financieros - Intereses de mora	48,657	0.00%	437,216	0.04%	(388,559)	-88.87%
Gastos Extraordinarios - ejercicios anteriores - impuestos asumidos	773,813	0.06%	4,314,131	0.37%	(3,540,318)	0.00%
Gastos diversos - Multas y sanciones	1,960,906	0.16%	5,200,000	0.45%	(3,239,094)	0.00%
Gastos diversos - Donaciones	3,600,000	0.29%	1,521,092	0.13%	2,078,908	0.00%
Gastos diversos - Diferencias Facturación NO reportadas a la DIAN	173,000	0.01%	1,010,620	0.09%	(837,620)	0.00%
Gastos diversos - No Deducibles	7,382,192	0.59%	35,358	0.00%	7,346,834	20778.58%
(=) EXCEDENTE ANTES DE IMPUESTOS	20,714,159	1.64%	(47,626,904)	-4.12%	68,341,063	-143.49%
Provisión Impuesto de Renta y Complementarios 2025-35%	7,249,956	0.58%	-	0.00%	7,249,956	0.00%
RESULTADO INTEGRAL DEL EJERCICIO	13,464,203	1.07%	(47,626,904)	-4.12%	61,091,107	-128.27%

Las notas adjuntas son parte integral de los estados financieros

VICTOR MANUEL MUÑOZ GUARUMO
Representante Legal

LUZ ÁNGELA CEDAÑO RODRÍGUEZ
Contadora Pública
Tarjeta Profesional 237377-T

RICARDO HERNÁNDEZ
Revisor Fiscal
Tarjeta Profesional 29049-T (Véase dictamen adjunto)

FUNDACIÓN LEONISTICA DE SALUD OCULAR

ESTADO DE FLUJOS DE EFECTIVO

POR LOS AÑOS TERMINADOS EL 31 DE DICIEMBRE DE 2025 Y 2024
(Expresado en COP pesos colombianos)



FLUJOS DE EFECTIVO DE LAS ACTIVIDADES DE OPERACIÓN	2025	2024
Utilidad (Pérdida) del periodo	13,464,203	(47,626,904)
MAS Partidas que no afectan el efectivo - Depreciaciones	43,386,446	44,669,844
	56,850,649	(2,957,060)
Cambios en activos y pasivos de operación		
(Aumento) Disminución de Deudores	(28,229,802)	(35,214,210)
(Aumento) Disminución en Inventarios	(12,350,204)	3,545,288
(Aumento) Disminución en Diferidos	(762,810)	9,714,590
(Aumento) Disminución de Proveedores y Cuentas por Pagar	(5,689,948)	(16,463,658)
(Aumento) Disminución de Impuestos por pagar	9,571,188	(996,561)
(Aumento) Disminución Retenciones y aportes de nómina	615,838	387,400
(Aumento) Disminución de Beneficios a empleados	3,511,967	487,158
(Aumento) Disminución de Pasivos Estimados y Provisiones	(2,065,496)	(4,797,000)
(Aumento) Disminución de Otros Pasivos	-	-
(Aumento) Disminución de Anticipos	171,839	(3,444,521)
FLUJO NETO EN ACTIVIDADES DE OPERACIÓN	(35,227,428)	(46,781,514)
FLUJOS DE EFECTIVO DE LAS ACTIVIDADES DE INVERSIÓN		
(Aumento) Disminución de Inversiones	(32,407,697)	(37,414,820)
(Aumento) Disminución de Propiedad Planta y Equipo	(4,758,810)	(8,279,520)
FLUJO NETO EN ACTIVIDADES DE INVERSIÓN	(37,166,507)	(45,694,340)
FLUJOS DE EFECTIVO DE LAS ACTIVIDADES DE FINANCIACIÓN		
(Aumento) Disminución de Revalorización de patrimonio	-	-
Distribución de Utilidades	-	-
FLUJO NETO EN ACTIVIDADES DE FINANCIACIÓN	-	-
EFFECTIVO Y EQUIVALENTES DE EFECTIVO:		
INCREMENTO NETO EN EFECTIVO Y EQUIVALENTES DE EFECTIVO	(15,543,286)	(95,432,914)
SALDOS EFECTIVO AL COMIENZO DEL AÑO	47,017,340	142,450,254
SALDOS EFECTIVO AL FIN DEL AÑO	31,474,054	47,017,340

VICTOR MANUEL MUÑOZ GUARUMO
Representante Legal

LUZ ÁNGELA CEDAÑO RODRÍGUEZ
Contadora Pública
Tarjeta Profesional 237377-T

RICARDO HERNÁNDEZ
Revisor Fiscal
Tarjeta Profesional 29049-T (Véase dictámen
adjunto)

FUNDACIÓN LEONISTICA DE SALUD OCULAR

ESTADO DE CAMBIOS EN EL PATRIMONIO

POR LOS AÑOS TERMINADOS EL 31 DE DICIEMBRE DE 2025 Y 2024

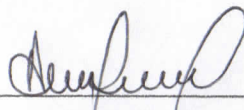
(Expresado en COP pesos colombianos)



	Donaciones	Reservas Capitalizadas	Adopción por primera vez NIIF	Excedentes / Pérdidas del ejercicio	Total Patrimonio
Saldo a 31 de diciembre de 2024	270,231,635	35,392,171	53,500,000	(157,250,998)	201,872,808
Excedentes / Pérdida de Ejercicios anteriores	-	-	-	(47,626,904)	(47,626,904)
Aumento / Disminución durante el ejercicio	-	-	-	61,091,107	61,091,107
Saldo a 31 de diciembre de 2025	270,231,635	35,392,171	53,500,000	(143,786,795)	215,337,011



VICTOR MANUEL MUÑOZ GUARUMO
Representante Legal



LUZ ÁNGELA CEDEÑO RODRÍGUEZ
Contadora Pública
Tarjeta Profesional 237377-T



RICARDO HERNÁNDEZ
Revisor Fiscal
Tarjeta Profesional 29049-T (Véase dictámen adjunto)



FUNDACIÓN LEONÍSTICA DE SALUD OCULAR
NIT 830.013.373-1
REVELACIONES A LOS ESTADOS FINANCIEROS COMPARATIVOS POR
LOS AÑOS TERMINADOS AL 31 DE DICIEMBRE DE 2025 Y 2024
(Expresados en COP pesos colombianos)

NOTA No. 1. ENTIDAD REPORTANTE

La FUNDACIÓN LEONÍSTICA DE SALUD OCULAR., con personería Jurídica frente a la Secretaría de Salud de Bogotá con Resolución 0108 de enero 22 de 1996 (Entidad sin ánimo de Lucro) y NIT No 830.013.373-1, con domicilio principal en la Calle 63 No. 18-20 de Bogotá D.C., República de Colombia.

Duración de la entidad: Indefinida y existirá mientras perdure el Patrimonio.

Objeto Social

La FUNDACION LEONISTICA DE SALUD OCULAR, tendrá como objetivo principal la prestación de servicios relacionados con la salud visual y lo concerniente con profesiones análogas; podrá suministrar todo tipo de fármacos que tengan que ver con la visión y tratamientos; así mismo, comprar, importar y exportar equipos e instrumentos ópticos.

Los estatutos y reglamentos de la FUNDACION LEONISTICA DE SALUD OCULAR, fueron reformados y aprobados en Asamblea Extraordinaria del 07 de marzo de 2012, mediante la Acta No 241 y resolución de Secretaría Distrital de Salud de Bogotá D. C. No 1040 del 30 de noviembre de 2012.

BASES DE PREPARACIÓN DE LOS ESTADOS FINANCIEROS

(a) Marco Técnico Normativo

La FUNDACIÓN LEONÍSTICA DE SALUD OCULAR, Entidad sin ánimo de lucro perteneciente al grupo 2 de NIIF para PYMES, ha preparado los Estados Financieros con las Normas de Contabilidad y de Información Financiera aceptadas en Colombia (NCIF), establecidas en la Ley 1304 de 2009. Las NCIF se basan en las Normas



FUNDACIÓN LEONÍSTICA DE SALUD OCULAR
NIT 830.013.373-1
REVELACIONES A LOS ESTADOS FINANCIEROS COMPARATIVOS POR
LOS AÑOS TERMINADOS AL 31 DE DICIEMBRE DE 2025 Y 2024
(Expresados en COP pesos colombianos)

Internacionales de Información Financiera PYMES (NIIF), junto con sus interpretaciones, emitidas por el Consejo de Normas Internacionales de Contabilidad, las normas de base corresponden a las traducidas al español NIIF PYMES versión 2009 acogidas en Colombia a través del Decreto 3022 del 2013 inmerso en el Decreto 2420 de 2015 modificado por el Decreto 2496 de 2015.

(b) Responsabilidad de los administradores en la aplicación de los nuevos marcos normativos

La administración de La FUNDACIÓN LEONÍSTICA DE SALUD OCULAR es la responsable de la preparación de los Estados Financieros y de establecer las medidas de control interno necesarias para que los Estados Financieros estén libres de incorrecciones materiales, debidas a fraude o error. Además, debe velar por la conservación de la documentación que evidencie el cumplimiento de cada una de las actividades que adelanta la Fundación. Todo lo anterior, en armonía con lo estipulado en el artículo 23 de la Ley 222 de 1995.

(c) Bases de medición

Los Estados Financieros han sido preparados sobre la base del costo histórico, En general el costo histórico está basado en el valor razonable de las transacciones. Valor razonable es el precio que sería recibido por vender un activo o por transferir un pasivo en una transacción ordenada entre participantes del mercado en la fecha de la medición.

(d) Moneda funcional y de presentación

Estos Estados Financieros son presentados en pesos colombianos, que es la moneda funcional de la FUNDACIÓN. Toda la información es presentada en pesos y ha sido redondeada a la unidad más cercana (\$).



FUNDACIÓN LEONÍSTICA DE SALUD OCULAR
NIT 830.013.373-1
REVELACIONES A LOS ESTADOS FINANCIEROS COMPARATIVOS POR
LOS AÑOS TERMINADOS AL 31 DE DICIEMBRE DE 2025 Y 2024
(Expresados en COP pesos colombianos)

(e) Periodo revelado

La información financiera que se revela corresponde a 31 de diciembre de los años 2025 y 2024, respecto del Estado de Situación Financiera y saldos acumulados por el período comprendido entre el 1 de enero y el 31 de diciembre de los correspondientes ejercicios contables, en lo que concierne al Estado de Resultados Integrales.

Los Estados Financieros fueron autorizados para su emisión por el Representante Legal el 28 de febrero de 2026. Los mismos pueden ser modificados y deben ser aprobados por los consejeros.

Las políticas contables han sido aplicadas consistentemente por la FUNDACIÓN.

NOTA No. 2. POLÍTICAS Y PRÁCTICAS CONTABLES

Disposiciones Generales

Las principales políticas contables que se han utilizado en la preparación de estos Estados Financieros consolidados se resumen a continuación:

Estas políticas contables se han utilizado en el período 2025-2024, presentados en los Estados Financieros.



FUNDACIÓN LEONÍSTICA DE SALUD OCULAR
NIT 830.013.373-1
REVELACIONES A LOS ESTADOS FINANCIEROS COMPARATIVOS POR
LOS AÑOS TERMINADOS AL 31 DE DICIEMBRE DE 2025 Y 2024
(Expresados en COP pesos colombianos)

3.1. Efectivo y equivalentes de efectivo

El efectivo y los equivalentes al efectivo incluye efectivo en caja, depósitos a la vista y otras inversiones de alta liquidez a corto plazo, con vencimiento original de un año o menos.

3.2. Instrumentos Financieros

Activos financieros corrientes

La FUNDACIÓN clasifica sus activos financieros en las siguientes categorías: Activos financieros a valor razonable a través del estado de resultados, deudores comerciales y préstamos, mantenidas hasta su vencimiento, y activos financieros disponibles para la venta.

Activos financieros a valor razonable a través del estado de resultados

Los activos financieros a valor razonable a través del estado de resultados son activos que se mantienen para ser negociados. Un activo financiero se clasifica en esta categoría si es adquirido principalmente para efectos de ser vendido a corto plazo. Los instrumentos financieros derivados también se clasifican como negociables a menos que se les designe como de cobertura. Los activos en esta categoría se clasifican como activos corrientes.

Deudores comerciales y préstamos

Las cuentas por cobrar y préstamos son activos financieros no derivados que dan derecho a pagos fijos o determinables y que no cotizan en un mercado activo. Se presentan en el activo corriente excepto aquellos con vencimiento a 12 meses después del periodo de reporte, los cuales se clasifican como activos no corrientes. Los deudores comerciales incluyen otras cuentas por cobrar.



FUNDACIÓN LEONÍSTICA DE SALUD OCULAR
NIT 830.013.373-1
REVELACIONES A LOS ESTADOS FINANCIEROS COMPARATIVOS POR
LOS AÑOS TERMINADOS AL 31 DE DICIEMBRE DE 2025 Y 2024
(Expresados en COP pesos colombianos)

Activos financieros Mantenidos hasta su vencimiento

Los activos financieros mantenidos hasta su vencimiento corresponden a activos fijos o determinables que la dirección de la entidad tiene la intención y capacidad de mantener hasta su vencimiento. Si la entidad vendiera un monto más insignificante de activos financieros mantenidos hasta su vencimiento, toda la categoría se afectaría y los elementos no vendidos tendrían que reclasificarse a la categoría de activos financieros al valor razonable a través del estado de resultado. Los activos financieros mantenidos hasta su vencimiento se muestran como activos no corrientes excepto por aquellos cuyos vencimientos son menores a 12 meses contados desde la fecha del periodo de reporte y que se clasifican como activos corrientes.

Activos financieros disponibles para la venta

Los activos financieros disponibles para la venta son activos financieros no derivados que se designan en esta categoría o que no clasifican para ser designados en ninguna de las categorías. Estos activos se muestran como activos no corrientes a menos que la Dirección tenga la intención expresa de vender el activo dentro de los 12 meses contados a partir de la fecha del periodo de reporte.

Reconocimiento y medición posterior

Las compras y ventas normales de activos financieros se reconocen en la fecha de la negociación, que es la fecha en la cual la entidad se compromete a comprar o vender el activo. Los activos financieros se reconocen inicialmente a su valor razonable más los costos de transacción en el caso de todos los activos financieros que no se miden posteriormente a valor razonable.



FUNDACIÓN LEONÍSTICA DE SALUD OCULAR
NIT 830.013.373-1
REVELACIONES A LOS ESTADOS FINANCIEROS COMPARATIVOS POR
LOS AÑOS TERMINADOS AL 31 DE DICIEMBRE DE 2025 Y 2024
(Expresados en COP pesos colombianos)

Los activos financieros a valor razonable a través del estado de resultados y los activos financieros disponibles para la venta se registran posteriormente a su valor razonable. Los deudores comerciales y préstamos y las inversiones mantenidas hasta su vencimiento se registran posteriormente a su costo amortizado aplicando el método de interés efectivo.

Las ganancias y pérdidas que surgen de cambios en el valor razonable de "activos financieros a valor razonable a través del estado de resultados" se incluyen en el estado de resultados en la cuenta de "otros gastos / (ingresos), netos" en el periodo en el que se producen los referidos cambios en el valor razonable.

Los cambios en el valor razonable de títulos valores monetarios y no monetarios clasificados como disponibles para la venta se reconocen en el patrimonio.

Los intereses de los títulos disponibles para la venta calculados utilizando el método del interés efectivo se reconocen en el estado de resultados como parte de los costos /ingresos financieros.

En el caso de los deudores comerciales si se espera el recaudo en un año o menos se clasifican como activos corrientes, de lo contrario se presentan como activos no corrientes. Las cuentas por cobrar comerciales se reconocen inicialmente a su valor razonable y posteriormente se miden a su costo.

Baja de Activos Financieros

Los activos financieros se eliminan del estado de situación financiera cuando los derechos a recibir flujos de efectivo de las inversiones expiran o se transfieren y la



FUNDACIÓN LEONÍSTICA DE SALUD OCULAR
NIT 830.013.373-1
REVELACIONES A LOS ESTADOS FINANCIEROS COMPARATIVOS POR
LOS AÑOS TERMINADOS AL 31 DE DICIEMBRE DE 2025 Y 2024
(Expresados en COP pesos colombianos)

entidad ha transferido sustancialmente todos los riesgos y beneficios derivados de su propiedad.

Cuando los activos financieros clasificados como disponibles para la venta se venden o se deterioran, los ajustes a valor razonable acumulados en el patrimonio neto se transfieren al estado de resultados.

Compensación de Instrumentos Financieros

Los activos y pasivos financieros se compensan y su monto neto se presenta en el estado de situación financiera cuando existe un derecho legalmente exigible de compensar los importes reconocidos y la Dirección tenga la intención de liquidar la cantidad neta o de realizar el activo y cancelar el pasivo simultáneamente.

Deterioro del valor de los activos financieros

Activos contabilizados al costo amortizado

La FUNDACIÓN evalúa al final de cada ejercicio si existe evidencia objetiva del deterioro de un activo financiero o grupo de activos financieros. Un activo financiero o un grupo de activos financieros está deteriorado y se ha incurrido en pérdidas por deterioro del valor, si existe evidencia objetiva del deterioro como resultado de uno o más eventos que hayan ocurrido después del reconocimiento inicial del activo (un "evento de pérdida") y que ese evento de pérdida (o eventos) tiene un impacto en los flujos de efectivo futuros estimados del activo financiero o grupo de activos financieros que puedan calcularse de forma fiable.



FUNDACIÓN LEONÍSTICA DE SALUD OCULAR
NIT 830.013.373-1
REVELACIONES A LOS ESTADOS FINANCIEROS COMPARATIVOS POR
LOS AÑOS TERMINADOS AL 31 DE DICIEMBRE DE 2025 Y 2024
(Expresados en COP pesos colombianos)

La evidencia de deterioro puede incluir indicadores sobre un deudor o grupo de deudores que están experimentando dificultades financieras significativas, que no han efectuado sus pagos o que tienen retrasos en el pago de intereses o del principal, que existe la probabilidad de que sufran quiebra u otra reorganización financiera, y que los datos observables, tales como condiciones económicas relacionadas con atrasos, indican que existe una disminución medible de los flujos futuros de efectivo estimados.

Algunos indicadores de posible deterioro de las cuentas por cobrar son dificultades financieras del deudor, la probabilidad que el deudor vaya a iniciar un proceso de quiebra o de reorganización financiera y el incumplimiento o falta de pago (más de 120 días vencidos).

Para las categorías de instrumentos financieros medidos al costo amortizado, el importe de la pérdida se mide como la diferencia entre el valor en libros del activo y el valor presente de los flujos de efectivo futuros estimados (excluyendo las pérdidas crediticias futuras en las que no se haya incurrido), descontados al tipo de interés efectivo original del activo financiero. El valor en libros del activo se reduce y el importe de la pérdida se reconoce en el estado de resultados. Si el instrumento financiero tiene una tasa de interés variable, el tipo de descuento para valorar cualquier pérdida por deterioro es el tipo de interés efectivo actual determinado bajo las condiciones acordadas. Como recurso práctico, la compañía puede medir el deterioro de la base del valor razonable de un instrumento utilizando un precio del mercado observable.

Si, en un periodo posterior, el monto de la pérdida por deterioro disminuye y la disminución puede ser objetivamente relacionada con un evento posterior al reconocimiento del deterioro, la reversión de la pérdida por deterioro reconocida previamente se reconoce en el estado de resultados.

[Handwritten signature]



FUNDACIÓN LEONÍSTICA DE SALUD OCULAR
NIT 830.013.373-1
REVELACIONES A LOS ESTADOS FINANCIEROS COMPARATIVOS POR
LOS AÑOS TERMINADOS AL 31 DE DICIEMBRE DE 2025 Y 2024
(Expresados en COP pesos colombianos)

Cuando una cuenta por cobrar se considera incobrable, se castiga contra la respectiva provisión para cuentas de cobranza dudosa. La recuperación posterior de montos previamente castigados se reconoce con crédito a la cuenta de "Recuperaciones de cuentas de difícil cobro" en el estado de resultados.

Activos clasificados como disponibles para la venta

La entidad evalúa en la fecha de cada balance si existe evidencia objetiva de la desvalorización o deterioro en el valor de un activo financiero o grupo de activos financieros clasificados como disponibles para la venta. Para los instrumentos de deuda, la entidad utiliza los criterios mencionados arriba para los instrumentos financieros contabilizados al costo amortizado. En el caso de instrumentos de patrimonio clasificados como disponibles para la venta, una disminución significativa prolongada en el valor razonable del activo por debajo de su costo se considera para determinar si dichos instrumentos se han deteriorado. Si existe tal evidencia respecto de los instrumentos disponibles para la venta, la pérdida acumulada, que corresponde a la diferencia entre el costo de adquisición y el valor razonable, menos cualquier pérdida por deterioro en el activo financiero previamente reconocida en el estado de resultados, se retira del patrimonio neto y se reconoce en el estado de resultados. Si, en un periodo posterior, el valor razonable de un instrumento de deuda clasificado como disponible para la venta aumenta y el incremento puede ser objetivamente relacionado con un evento ocurrido después del reconocimiento de la pérdida por deterioro en el estado de resultados, la pérdida por deterioro se revierte contra el estado de resultados. En el caso de los instrumentos de patrimonio las pérdidas por deterioro reconocidas en el estado de resultados no se revierten a través del estado de resultados.

Handwritten signature

	10	
	1	



FUNDACIÓN LEONÍSTICA DE SALUD OCULAR
NIT 830.013.373-1
REVELACIONES A LOS ESTADOS FINANCIEROS COMPARATIVOS POR
LOS AÑOS TERMINADOS AL 31 DE DICIEMBRE DE 2025 Y 2024
(Expresados en COP pesos colombianos)

Propiedades, planta y equipo

Las propiedades, planta y equipo se expresan al costo histórico menos la depreciación acumulada y cualquier pérdida por deterioro del valor acumulado. El costo histórico incluye los desembolsos directamente atribuibles para colocar el activo en su ubicación y condición necesarias para que pueda operar de la forma esperada por la dirección.

La entidad incluye en el importe en libros de un elemento de propiedad, planta y equipo el costo por el reemplazo de partes de dicho elemento cuando se incurre en ese costo si se espera que la parte reemplazada le proporcione beneficios incrementales futuros a la entidad. El importe en libros de la parte reemplazada se da de baja. Cualquier otra reparación y mantenimiento se carga en el estado de resultados durante el periodo en el cual ocurre.

La depreciación de los activos se carga para asignar el costo de los activos durante sus vidas útiles estimadas, utilizando el método de línea recta. El rango de vidas útiles estimadas es de la siguiente manera:

Clase de Activo	Vida Útil (años)	Tasa Anual
Equipo Médico de consultorio, Centro Diagnóstico y de óptica	11	9.09%
Equipo de Computación, impresoras y equipos de comunicación	7	14.28%
Muebles y Enseres	10	40%
Activos fijos de menores cuantías	1	



FUNDACIÓN LEONÍSTICA DE SALUD OCULAR
NIT 830.013.373-1
REVELACIONES A LOS ESTADOS FINANCIEROS COMPARATIVOS POR
LOS AÑOS TERMINADOS AL 31 DE DICIEMBRE DE 2025 Y 2024
(Expresados en COP pesos colombianos)

Las vidas útiles y los métodos de depreciación del activo se revisan, y se ajustan de manera prospectiva si es el caso, cuando hay un indicio de un cambio significativo desde la última fecha de reporte.

El importe en libros de un activo se reduce inmediatamente a su importe recuperable si el importe de libros del activo es mayor que su importe recuperable estimado.

Las ganancias y las pérdidas por disposiciones se determinan comparando los ingresos con el importe en libros y se reconocen en el estado de resultados en otros gastos / (ingresos), Netos.

Pasivos Financieros

Los Pasivos financieros incluyen; instrumentos de deuda (como pagaré o préstamo por pagar) y cuentas por pagar en moneda legal.

El costo amortizado corresponde al valor neto del importe del reconocimiento inicial menos reembolsos del principal más o menos la amortización acumulada, utilizando el método de interés efectivo de cualquier diferencia entre el valor neto del importe del reconocimiento inicial y al vencimiento.

Las estimaciones bajo el método de interés efectivo incluyen todas las condiciones contractuales de los instrumentos financieros y pérdidas crediticias en las que se haya incurrido. La tasa de interés efectivo incluye todas las condiciones contractuales del instrumento financiero y pérdidas crediticias en las que se haya incurrido.

La tasa de interés efectiva se determinó sobre la base del importe en libros del pasivo financiero en el momento del reconocimiento inicial, el costo amortizado de un pasivo financiero es el valor presente de los flujos de efectivo por pagar futuros descontados a



FUNDACIÓN LEONÍSTICA DE SALUD OCULAR
NIT 830.013.373-1
REVELACIONES A LOS ESTADOS FINANCIEROS COMPARATIVOS POR
LOS AÑOS TERMINADOS AL 31 DE DICIEMBRE DE 2025 Y 2024
(Expresados en COP pesos colombianos)

la tasa de interés efectiva y el gasto por intereses en un periodo, es igual al importe en libros del pasivo financiero al principio de un periodo multiplicado por la tasa de interés efectiva para el periodo.

Los pasivos financieros a tasa de interés variable son registrados inicialmente por el importe por pagar al vencimiento con una reestimación periódica de los flujos de efectivo para reflejar los cambios en las tasas de interés de mercado.

La entidad revisa periódicamente sus estimaciones de pagos para reflejar los flujos de efectivo reales y estimados ya revisados, calculando el importe en libros con el valor presente de los flujos de efectivo futuros esperados, utilizando la tasa de interés efectiva original del instrumento financiero. La entidad reconoce el ajuste en ingreso o gasto en el resultado en la fecha de revisión.

Las deudas se clasifican como pasivos corrientes a menos que la entidad tenga una obligación incondicional de diferir la liquidación del pasivo a por lo menos 12 meses después de la fecha de reporte.

Cuentas Comerciales por Pagar

Las cuentas comerciales por pagar se reconocen inicialmente al precio de la transacción y posteriormente se miden al costo.

Provisión

Las provisiones se reconocen cuando la entidad tiene una obligación presente legal o asumida como resultado de hechos pasados, es probable que se requiera una salida de recursos para liquidar la obligación y el importe se ha estimado de forma fiable. No se reconocen provisiones para futuras pérdidas operativas.



FUNDACIÓN LEONÍSTICA DE SALUD OCULAR
NIT 830.013.373-1
REVELACIONES A LOS ESTADOS FINANCIEROS COMPARATIVOS POR
LOS AÑOS TERMINADOS AL 31 DE DICIEMBRE DE 2025 Y 2024
(Expresados en COP pesos colombianos)

Cuando existan varias obligaciones similares, la probabilidad de que una salida de efectivo sea requerida se determina considerando el tipo de obligaciones como un todo. Se reconoce una provisión incluso si la probabilidad de la salida de un flujo de efectivo con respecto a cualquier partida incluida en la misma clase de obligaciones pueda ser pequeña.

Las provisiones se valoran por el valor presente de los desembolsos que se espera sean necesarios para liquidar la obligación usando una tasa de descuento antes de impuestos que refleje las evaluaciones del mercado actual del valor del dinero en el tiempo y de los riesgos específicos de la obligación. El aumento en la provisión debido al paso del tiempo se reconoce como un gasto financiero.

Beneficios a los empleados

Los beneficios a empleados comprenden todos los tipos de contraprestaciones que la entidad proporciona a los trabajadores a cambio de sus servicios.

Corto Plazo – Los beneficios a que los empleados tienen derecho como resultado de los servicios prestados a la entidad, cuyo pago se realizará en el término de los doce meses siguientes al cierre del periodo. Se reconocen a la fecha del informe, como un pasivo después de deducir los importes que hayan sido pagados directamente a los empleados contra un gasto.



FUNDACIÓN LEONÍSTICA DE SALUD OCULAR
NIT 830.013.373-1
REVELACIONES A LOS ESTADOS FINANCIEROS COMPARATIVOS POR
LOS AÑOS TERMINADOS AL 31 DE DICIEMBRE DE 2025 Y 2024
(Expresados en COP pesos colombianos)

Beneficios de Ley:

- Sueldo
- Horas extras, recargos nocturnos, dominicales, festivos.
- Subsidio de transporte
- Cesantías e intereses sobre las cesantías
- Vacaciones
- Primas legales

Son constitutivos de salario:

- Primas extralegales y de vacaciones
- Ausencias por enfermedad remuneradas

Beneficios a largo plazo: La entidad no cuenta con los beneficios a largo plazo

CAPITAL

Los instrumentos de patrimonio se miden al valor razonable del efectivo u otros recursos recibidos o por recibir, netos de los costos directos por la emisión de instrumentos de patrimonio. Si se difiere el pago y el valor del dinero en el tiempo es material, la medición inicial debe hacerse con base en el presente.



FUNDACIÓN LEONÍSTICA DE SALUD OCULAR
NIT 830.013.373-1
REVELACIONES A LOS ESTADOS FINANCIEROS COMPARATIVOS POR
LOS AÑOS TERMINADOS AL 31 DE DICIEMBRE DE 2025 Y 2024
(Expresados en COP pesos colombianos)

RECONOCIMIENTO DE INGRESOS

Los ingresos se calculan al valor razonable de la contraprestación recibida o por recibir. Los ingresos se reducen por los descuentos o rebajas y otras asignaciones similares estimadas para los clientes.

La FUNDACIÓN reconoce el ingreso cuando el importe del ingreso puede ser medido confiablemente; es probable que los beneficios económicos futuros entrarán a la entidad, generando incrementos en el patrimonio; y se cumplen criterios específicos para cada una de las actividades, como se describe a continuación:

Lo constituyen los servicios médicos de optometría y oftalmología y las ventas de productos de óptica que se reciben de empresas y personas naturales.

Igualmente, las respectivas lo constituyen los descuentos y devoluciones.

Los ingresos por intereses financieros se reconocen utilizando el método de interés efectivo. En cuanto a las inversiones se calcula su amortización mensual.

RECONOCIMIENTO DE GASTOS

Los gastos representan flujos de salida de recursos, en forma de disminuciones del activo o incrementos del pasivo o una combinación de ambos, que generan disminuciones del patrimonio, incurridos en las actividades propias de la administración de la Fundación, realizadas durante un período, que no provienen de retiros de capital o de excedentes, sino de los **rubros asignados en el presupuesto anual ordinario aprobado por la Asamblea General.**

Se entiende que un gasto se ha realizado cuando pueda comprobarse que:



FUNDACIÓN LEONÍSTICA DE SALUD OCULAR
NIT 830.013.373-1
REVELACIONES A LOS ESTADOS FINANCIEROS COMPARATIVOS POR
LOS AÑOS TERMINADOS AL 31 DE DICIEMBRE DE 2025 Y 2024
(Expresados en COP pesos colombianos)

- a) Como consecuencia de transacciones o eventos pasados tanto internos como externos a la Fundación ha tenido u obtendrá un beneficio o una erogación, o ha experimentado un cambio en sus recursos, en cualquiera de los casos deben ser cuantificables.
- b) Como consecuencia del desembolso no obtendrán beneficios económicos futuros.
- c) Los gastos se reconocen en el estado de resultados teniendo como base el presupuesto de ingresos.
- d) La correlación de ingresos y gastos se puede presentar en varios períodos, como es el caso de las depreciaciones y amortizaciones de las propiedades, planta y equipo.
- e) Los gastos son registrados y controlados mediante centro de costos para diferenciarlos de los gastos en que se incurre en los diferentes programas que establezca, mediante la aprobación en el presupuesto anual.

CUENTAS DE REVELACIÓN FINANCIERA

En estas cuentas se registran las operaciones que por su naturaleza no afectan la situación financiera, pero que en algún momento pueden representar derechos u obligaciones que van a afectar la estructura financiera de la FUNDACIÓN. También se registran los bienes y valores recibidos en custodia, litigios y demandas, activos castigados y totalmente depreciados entre otros.

[Handwritten signature]



FUNDACIÓN LEONÍSTICA DE SALUD OCULAR
NIT 830.013.373-1
REVELACIONES A LOS ESTADOS FINANCIEROS COMPARATIVOS POR
LOS AÑOS TERMINADOS AL 31 DE DICIEMBRE DE 2025 Y 2024
(Expresados en COP pesos colombianos)

Partes relacionadas: La FUNDACIÓN considera partes relacionadas, aquellas personas naturales o jurídicas que ejercen control o influencia significativa en la definición de las políticas y decisiones de esta

Se considera partes relacionadas de acuerdo con lo anterior las siguientes:

- El Representante Legal
- Los miembros principales y suplentes del Consejo Directivo

NOTA No. 3. CAMBIOS NORMATIVOS

Modificaciones incorporadas al marco contable aceptado en Colombia cuya aplicación debe ser evaluada a partir del 1 de enero de 2018 y 01 de enero de 2019 respectivamente o que pueden ser aplicadas de manera anticipada.

Los Decretos 2101, 2130 y 2132 de 2016 introdujeron nueve (9) modificaciones al marco técnico normativo de información financiera, Decreto 2320 de 2015 modificado por el decreto 2496 de mayo de 2015.

El Decreto 2150, establece la obligatoriedad de todas las entidades sin ánimo de lucro a unos requisitos específicos los cuales permiten anualmente permanecer en este régimen y las disposiciones establecidas para el manejo y distribución de excedentes al final de cada periodo.

Vidas útiles de propiedad planta y equipo

La determinación de la vida útil económica de las propiedades, planta y equipo está sujeta a la estimación de la administración de la entidad respecto del nivel de utilización



FUNDACIÓN LEONÍSTICA DE SALUD OCULAR
NIT 830.013.373-1
REVELACIONES A LOS ESTADOS FINANCIEROS COMPARATIVOS POR
LOS AÑOS TERMINADOS AL 31 DE DICIEMBRE DE 2025 Y 2024
(Expresados en COP pesos colombianos)

de los activos, así como de la evolución tecnológica esperada. La entidad revisa regularmente la totalidad de sus tasas de depreciación.

Valor razonable de los instrumentos financieros

El valor razonable de los activos y pasivos financieros a efectos de su reconocimiento inicial y de presentación de la información financiera se estima descontando los flujos contractuales futuros de efectivo al tipo de interés corriente del mercado del que puede disponer la Compañía para instrumentos financieros similares.

El valor razonable de los instrumentos financieros que se comercializan en mercados del que puede disponer la compañía para instrumentos financieros similares.

El valor razonable de los instrumentos financieros que se comercializan en mercados activos se basa en los precios de mercado a la fecha del balance. El precio de cotización de mercado se utiliza para los activos financieros es el precio corriente del comprador. El valor razonable de los instrumentos financieros que no son comercializados en un mercado activo se determina usando técnicas de valuación. La compañía aplica su juicio para seleccionar una variedad de métodos y aplica supuestos que principalmente se basan en las condiciones de mercado existentes a la fecha de cada balance general. Para determinar el valor razonable del resto de instrumentos financieros se utilizan otras técnicas, como flujos de efectivo descontados estimados.

Se asume que el importe en libros menos la provisión por deterioro de valor de las cuentas a cobrar se aproxima a su valor razonable.

Deterioro de cuentas por cobrar

La FUNDACIÓN revisa anualmente sus cuentas por cobrar para evaluar su deterioro. Para determinar si una pérdida por deterioro debe ser registrada en los resultados, la



FUNDACIÓN LEONÍSTICA DE SALUD OCULAR

NIT 830.013.373-1

REVELACIONES A LOS ESTADOS FINANCIEROS COMPARATIVOS POR LOS AÑOS TERMINADOS AL 31 DE DICIEMBRE DE 2025 Y 2024

(Expresados en COP pesos colombianos)

entidad realiza juicios sobre si hay alguna información observable que indique un deterioro y si es posible hacer una medición fiable de los flujos de efectivo futuros estimados. Esta evidencia puede incluir datos observables que indiquen que se ha producido un cambio adverso en el estado de pago de las contrapartes, o condiciones económicas nacionales o locales que se correlacionen con los pagos de los activos de la compañía. La Dirección utiliza estimaciones basadas en pérdidas históricas para activos con características de riesgo de crédito similares. La metodología e hipótesis utilizadas para la estimación de la cantidad y oportunidad de los flujos de efectivo futuros son revisados regularmente para reducir cualquier diferencia entre las estimaciones de pérdidas y pérdidas efectivas.

Provisiones

La entidad realiza estimaciones de los importes a liquidar en el futuro, incluyendo las correspondientes obligaciones contractuales, litigios pendientes u otros pasivos.

Dichas estimaciones están sujetas a interpretaciones de los hechos y circunstancias actuales, proyecciones de acontecimientos futuros y estimaciones de los efectos financieros de dichos acontecimientos.

NOTA No 4. EFECTIVO Y EQUIVALENTES AL EFECTIVO

El valor razonable del efectivo y sus equivalentes incluye efectivo y Bancos, se aproxima a su valor registrado en libros debido a su naturaleza de corto plazo y su alta liquidez y corresponde a los siguientes rubros:



FUNDACIÓN LEONÍSTICA DE SALUD OCULAR
NIT 830.013.373-1
REVELACIONES A LOS ESTADOS FINANCIEROS COMPARATIVOS POR
LOS AÑOS TERMINADOS AL 31 DE DICIEMBRE DE 2025 Y 2024
(Expresados en COP pesos colombianos)

EFFECTIVO Y EQUIVALENTE AL EFFECTIVO	2025	2024	VARIACIÓN
Caja	-	826,798	(826,798)
Caja general	-	-	-
Cajas menores	-	826,798	(826,798)
Bancos	31,474,054	46,190,542	(14,716,488)
Davivienda cuenta corriente-0007-6999-8626	19,811,481	37,852,964	(18,041,484)
Bancolombia cuenta de ahorros-20075678467	2,776,713	1,492,810	1,283,903
Davivienda cuenta de ahorros-0007-0004-7624	8,885,860	6,844,768	2,041,093
Inversiones-certificados CDT y Fiducia	104,225,552	71,817,855	32,407,697
Banco Davivienda CDT 3830367-MAY06 A SEP06 DE 2024	-	20,638,100	(20,638,100)
Banco Davivienda CDT 3881412-JUN04 2024-JUN04 2025	-	21,055,399	(21,055,399)
Banco Davivienda CDT 3973105-DIC13 2024-DIC13 2025	-	30,124,356	(30,124,356)
Banco Davivienda CDT 5020843-SEP04-FEB04-2026 - 150 DIAS	35,677,872	-	35,677,872
Banco Davivienda CDT 5153362-DIC06-2025-ABR06-2026 - 120 DIAS	35,984,480	-	35,984,480
Banco Davivienda CDT 5153365-DIC13-25-MAR16-2026 - 90 DIAS	32,563,200	-	32,563,200
TOTAL EFFECTIVO Y EQUIVALENTE AL EFFECTIVO	135,699,606	118,835,195	16,864,411

Todas las conciliaciones bancarias se encuentran al día, ajustando a la cuenta 280505 las partidas conciliatorias, debido a que, de acuerdo con las NIIF, los saldos contables de bancos deben ser los mismos del extracto bancario.

Se realizaron las correspondientes amortizaciones de los rendimientos financieros a las inversiones en CDT.

NOTA No. 5. Deudores

El saldo a 31 de diciembre de 2025 y 2024 de la cuenta de deudores comerciales y otras cuentas por cobrar está conformado por los siguientes rubros:

NOTA No. 4. EFFECTIVO Y EQUIVALENTE AL EFFECTIVO

El valor razonable del efectivo y sus equivalentes incluye efectivo y Bancos, se aproxima a su valor registrado en libros debido a su naturaleza de corto plazo y su alta liquidez y corresponde a los siguientes rubros:



FUNDACIÓN LEONÍSTICA DE SALUD OCULAR
NIT 830.013.373-1
REVELACIONES A LOS ESTADOS FINANCIEROS COMPARATIVOS POR
LOS AÑOS TERMINADOS AL 31 DE DICIEMBRE DE 2025 Y 2024
(Expresados en COP pesos colombianos)

DEUDORES COMERCIALES Y OTRAS CUENTAS POR COBRAR	2025	2024	VARIACIÓN
Cientes Nacionales (1)	14,402,566	13,009,391	1,393,175
Cientes Nacionales	10,493,746	8,618,858	1,874,888
Mediexpress	648,000	216,000	432,000
CXC Consultas optometría / Oftalmología	1,309,020	2,761,028	(1,452,008)
Club de leones de Tenjo Monarca F	1,951,800	1,413,505	538,295
Anticipos y Avances (2)	60,450,279	41,672,753	18,877,526
Pagarés-Club de Leones de Tenjo Monarca F	38,883,010	-	38,883,010
Préstamos menores-Club de Leones de Tenjo Monarca F	7,895,307	-	7,895,307
A Proveedores	3,802,356	2,807,270	995,086
A Contratistas	9,869,606	4,717,006	5,152,600
Anticipo Arriendo	-	11,199,877	(11,199,877)
Otros	-	22,848,600	(22,848,600)
Anticipo de impuestos y contribuciones (3)	22,464,986	13,793,884	8,671,101
Retención en la fuente 2% - 4% y 10%	8,292,497	6,891,491	1,401,006
Industria y comercio retenido	2,285,488	1,906,393	379,095
Saldo a Favor Renta 2024	11,887,000	4,996,000	6,891,000
Cuentas por cobrar a trabajadores (4)	1,334,508	2,046,508	(712,000)
Prestamos a trabajadores	1,334,508	2,046,508	(712,000)
TOTAL DEUDORES COMERCIALES Y OTRAS CUENTAS POR COBRAR	98,652,339	70,422,537	28,229,802

(1) El valor que se tiene en la cuenta 1305 Clientes y Convenios es por una suma de \$ 14,402,566 la cual se divide en:

1. Cartera por ventas en óptica es de \$ 9,204,989.23

DOCUMENTO	TERCERO	VALOR	FACTURA	FECHA
41707355	AIDA PULIDO (Vencido más de 361)	630,000.00	FV-1-147247	20 de diciembre de 2024
52148240	ANNYUB LOPEZ	777,999.53	CANCELADO	
85465280	BORIS AVENDAÑO (Vencido de 181-360)	1,414,999.50	FV-1-147739	15 de marzo de 2025
1151945898	DIANA OQUENDO (Vencido de 91-120)	325,000.00	FV-1-148575	03 de septiembre de 2025



FUNDACIÓN LEONÍSTICA DE SALUD OCULAR
NIT 830.013.373-1
REVELACIONES A LOS ESTADOS FINANCIEROS COMPARATIVOS POR
LOS AÑOS TERMINADOS AL 31 DE DICIEMBRE DE 2025 Y 2024
(Expresados en COP pesos colombianos)

41378415	ELISA GUZMAN	64,990.99	CANCELADO	
1011103629	FANNY CAMACHO	210,000.00	CANCELADO	
52621617	FLOR HUERTAS	345,000.41	CANCELADO	
79261535	IVAN ROMERO (Vencido de 1-30)	50,000.00	FV-1-149115	18 de diciembre de 2025
52449231	JENNY BELTRAN (Vencido de 181-360)	585,000.00	FV-1-147506	12 de febrero de 2025
52825173	JENNY RODRIGUEZ (Vencido más de 361)	20,000.00	FV-1-146791	28 de septiembre de 2024
53084258	LADY MONROY (Vencido de 31-60)	400,000.00	FV-1-148972	21 de noviembre de 2025
1019090278	LAURA GOMEZ	169,999.50	CANCELADO	
28796469	LINA GOMEZ	734,999.50	CANCELADO	
41616294	LUZ FORERO DE	859,999.83	CANCELADO	
41570770	MAGDALENA BALLESTEROS	1,011,999.76	CANCELADO	
19385878	ORLANDO REYES	95,000.00	CANCELADO	
79378986	OSCAR SIERRA	745,000.00	CANCELADO	
1001056765	PAULA ALBARRACIN (Vencido de 31-60)	360,000.00	FV-1-148876	31 de octubre de 2025
41738557	ROSA RIVERA	405,000.21	CANCELADO	
TOTAL, CARTERA, ÓPTICA		\$ 9,204,989.23		

Las cuentas que presentan marcación de "CANCELADO", el pago se efectuó posterior al 31/12/2025.

2. De **convenios**, la relación que se tiene en contabilidad de ellos es:



FUNDACIÓN LEONÍSTICA DE SALUD OCULAR
NIT 830.013.373-1
REVELACIONES A LOS ESTADOS FINANCIEROS COMPARATIVOS POR
LOS AÑOS TERMINADOS AL 31 DE DICIEMBRE DE 2025 Y 2024
(Expresados en COP pesos colombianos)

CLUB DE LEONES DE TENJO MONARCA						
DOCUMENTO	TERCERO	VALOR	FACTURA	FECHA		
24254026	ELISA FORERO	45,000.00	FV-645112	12 de agosto de 2025		
79232321	LUIS GONZALES	81,000.00	FV-645157	14 de agosto de 2025		
860037218	BRIGADA MAYO 2025	1,287,130.00	FV-148465	14 de agosto de 2025		
1062338761	MILKE PEREZ	120,000.00	FV-148490	19 de agosto de 2025		
1014858839	MARIA SANCHEZ	153,000.00	FV-148562	30 de agosto de 2025		
1121551077	JORGE CHARRIS	24,800.00	FV-148570	03 de septiembre de 2025		
41772898	OLGA SANDOVAL	81,000.00	FV-645626	06 de septiembre de 2025		
1121551077	JORGE CHARRIS	5,800.00	FV-148601	08 de septiembre de 2025		
1079262347	CARMEN BELTRAN	40,000.00	FV-148615	11 de septiembre de 2025		
1079262410	JIMI PEREZ	40,000.00	FV-148616	11 de septiembre de 2025		
1079262375	JOHAN NIETO	40,000.00	FV-148617	11 de septiembre de 2025		
1023379370	LUNA CRUZ	160,000.00	FV-148618	11 de septiembre de 2025		
1079262410	JIMI PEREZ	38,500.00	FV-645714	11 de septiembre de 2025		
1079262347	CARMEN BELTRAN	38,500.00	FV-645715	11 de septiembre de 2025		
1079263509	SCARLETT MAHECHA	38,500.00	FV-645716	11 de septiembre de 2025		
1079262375	JOHAN NIETO	38,500.00	FV-645717	11 de septiembre de 2025		
1023379370	LUNA CRUZ	38,500.00	FV-645718	11 de septiembre de 2025		

[Handwritten signature]



FUNDACIÓN LEONÍSTICA DE SALUD OCULAR
NIT 830.013.373-1
REVELACIONES A LOS ESTADOS FINANCIEROS COMPARATIVOS POR
LOS AÑOS TERMINADOS AL 31 DE DICIEMBRE DE 2025 Y 2024
(Expresados en COP pesos colombianos)

1079263509	SCARLETT MAHECHA	42,000.00	FV-645720	11 de septiembre de 2025
65796611	LEIDY PATIÑO	45,000.00	FV-645779	16 de septiembre de 2025
39538300	ALBA VANEGAS	81,000.00	FV-645790	16 de septiembre de 2025
1145228049	KEVIN SORA	81,000.00	FV-646208	10 de octubre de 2025
39649493	OLIVA CHITIVA	45,000.00	FV-646410	21 de octubre de 2025
1016103124	KENDALL CUELLAR	49,500.00	FV-646434	23 de octubre de 2025
1141347663	ANDRES NEIRA	200,000.00	FV-1-148737	04 de octubre de 2025
1016103124	KENDALL CUELLAR	80,000.00	FV-1-148838	23 de octubre de 2025
51875452	NANCY GUTIERREZ	93,500.00	FV-2-639786	8 de noviembre de 2024
51875452	NANCY GUTIERREZ	81,000.00	FV-646291	16 de octubre de 2025
39649493	OLIVA CHITIVA	45,000.00	FV-647329	10 de diciembre de 2025
52278438	MARIA BAQUERO	170,700.00	FV-149032	03 de diciembre de 2025

TOTAL, CLUB DE LEONES DE TENJO MONARCA \$ 3,238,930.00

MEDIEXPRESS S.A.S.

DOCUMENTO	TERCERO	VALOR	FACTURA	FECHA
1023871643	HARRIXON PARRA	81,000.00	FV-646769	CANCELADO
1079034588	CARLOS RINCON	81,000.00	FV- 646790	CANCELADO
1069727699	OMAR SILVA	81,000.00	FV- 646943	CANCELADO



FUNDACIÓN LEONÍSTICA DE SALUD OCULAR
NIT 830.013.373-1
REVELACIONES A LOS ESTADOS FINANCIEROS COMPARATIVOS POR
LOS AÑOS TERMINADOS AL 31 DE DICIEMBRE DE 2025 Y 2024
(Expresados en COP pesos colombianos)

1023021698	LUIS AVILA	81,000.00	FV- 647074	CANCELADO
1055551467	DANIEL LOPEZ	81,000.00	FV-647160	01 de diciembre de 2025
1005275342	KEVYN ROJAS	81,000.00	FV-647204	03 de diciembre de 2025
1032463392	JOSE IZQUIERDO	81,000.00	FV-647205	03 de diciembre de 2025
1030656497	JEISON GOMEZ	81,000.00	FV-647375	12 de diciembre de 2025
TOTAL, MEDIEXPRESS S.A.S.		\$ 648.000,00		

LEGARCHIVO SAS				
DOCUMENTO	TERCERO	VALOR	FACTURA	FECHA
17129239	MARIO ORLANDO CIPAGAUTA OCHOA	1.309.000,00	FV-1-146973	5 de noviembre de 2024
TOTAL, LEGARCHIVO SAS		\$1.309.000,00		

Cuadro 2. Cartera Convenios

(2) Anticipos a arrendamientos y préstamo al Club de Leones de Tenjo Monarca, se elaboraron los respectivos pagarés cumpliendo con el debido proceso y dónde se comprometen a cancelar el saldo del año pasado.

Se anexa la relación de los anticipos a proveedores y contratistas.



FUNDACIÓN LEONÍSTICA DE SALUD OCULAR
NIT 830.013.373-1
REVELACIONES A LOS ESTADOS FINANCIEROS COMPARATIVOS POR
LOS AÑOS TERMINADOS AL 31 DE DICIEMBRE DE 2025 Y 2024
(Expresados en COP pesos colombianos)

Anexo cuenta Anticipo y Avances a Proveedores	2025	2024	VARIACIÓN
ALARCON JIMENEZ RICARDO	-	151,934	(151,934)
BETTY TATIANA PARDO YAÑEZ-Honorarios legalizados en enero-2026	2,465,947	-	2,465,947
CARLZEISS VISION COLOMBIA SAS-Mantenimiento equipo exámenes especiales, Factura y pago en enero 2026.	225,310	-	225,310
CLUB DE LEONES DE TENJO MONARCA - Prestamo pagaré FLSO004-Reclasificado a Cuentas por cobrar a vinculados económicos	-	-	-
ECOLOGIA Y ENTORNO S.A.S. E.S.P. ECOENTO RNO-En Validación con el proveedor	10,710	-	10,710
JAMER ALEXANDER BECERRA MATEUS-Servicios de Honorarios NO Facturado	221,836	221,836	-
JIMMY ALEJANDRO TORRES RONCANCIO-Pendiente legalización cuenta de cobro	588,370	2,433,500	(1,845,130)
LUXOTTICA OF COLOMBIA SAS - Se solicito estado de cuenta, con saldo a favor por Montura.	124,367	-	124,367
MIGUEL ANTONIO CONTRERAS RODRIGUEZ-Reparaciones Locativas pendiente de legalizar cuenta de cobro	9,869,606	4,717,006	5,152,600
SEGUROS COMERCIALES BOLIVAR S.A.- Se solicito estado de cuenta, con saldo a favor por Póliza.	161,546	-	161,546
SERVIOPTICA SA-Se esta validando con el proveedor una nota crédito	4,267	-	4,267
TOTAL ANEXO ANTICIPO A PROVEEDORES	13,671,960	7,524,276	6,147,683

(3) Retención en la fuente correspondiente a los pagos que realizan los clientes mediante tarjeta débito y/o crédito, dicha retención se toma como anticipo para la declaración de Renta del Régimen Ordinario. Igualmente, el anticipo de retención de Industria y Comercio aplicada por el cliente Mediexpress. Por definir proceso con saldo a favor de la Renta de 2024, para solicitar el saldo a favor, antes de realizar el trámite de la calificación ante la DIAN para pertenecer nuevamente al Régimen Tributario Especial. La Renta de 2025 tiene **vencimiento el 14 de mayo de 2026.**

(4) Para este periodo hay préstamos a empleados al cierre de 2025, correspondiente Argemiro Ramirez Martinez \$200.000, Fair Lady Yara Lozada \$1.100.000 y cuantías menores \$34.508.



FUNDACIÓN LEONÍSTICA DE SALUD OCULAR
NIT 830.013.373-1
REVELACIONES A LOS ESTADOS FINANCIEROS COMPARATIVOS POR
LOS AÑOS TERMINADOS AL 31 DE DICIEMBRE DE 2025 Y 2024
(Expresados en COP pesos colombianos)

NOTA No. 6. ACTIVOS MANTENIDOS PARA LA VENTA

Para los activos mantenidos para la venta, se realizó conteo físico mensual a fin de mes, comparando existencias, y referencias, los cuales están conformados de la siguiente manera:

ACTIVOS MANTENIDOS PARA LA VENTA	2025	2024	VARIACIÓN
Productos no gravados con IVA	4,212,205	2,804,819	1,407,385
Lentes Oftálmicos - 10 Unidades	2,574,742	477,121	2,097,621
Lentes de Contacto cosméticos - 0 Unidades	-	90,000	(90,000)
Medicamentos - 48 unidades	1,637,463	2,237,698	(600,236)
Productos gravados con IVA	4,782,089	3,439,271	1,342,818
Monturas FLSO - 29 Unidades	1,372,204	795,056	577,148
Monturas ZAFIRO - activación por venta	32,310	192,240	(159,930)
Monturas GILDI - activación por venta	154,800	-	154,800
Monturas GLOBAL - activación por venta	31,200	-	31,200
Monturas GRUPO SMSION - activación por venta	214,020	104,140	109,880
Monturas MELGAVISION - activación por venta	126,000	-	126,000
Líquidos y soluciones - 59 Unidades	2,662,589	1,925,532	737,058
Parches - 7 Unidades	21,000	102,018	(81,018)
Estuches - 6 Unidades	44,734	48,556	(3,823)
Cadenas - 5 Unidades	56,000	128,500	(72,500)
Cordones - 27 Unidades	67,232	143,229	(75,997)
Donación Monturas	9,600,000	-	9,600,000
Monturas recibidas como Donación para programas sociales - 1.500 Unidades	9,600,000	-	9,600,000
TOTAL ACTIVOS MANTENIDOS PARA LA VENTA	18,594,294	6,244,090	12,350,204

Se realiza la respectiva conciliación con el área de compras en cuanto a existencias físicas con contabilidad.

Se terminó el contrato con el proveedor GILDI COMPAÑÍA SAS.

Está mercancía en consignación es controlada mediante las cuentas de orden – Responsabilidades contingentes bienes y valores recibidos de terceros en consignación. Igualmente, al momento de la venta, se realiza el registro al activo de estas monturas contra el costo respectivo.

Se detallan las existencias en la nota 20 de las presentes revelaciones.



FUNDACIÓN LEONÍSTICA DE SALUD OCULAR
NIT 830.013.373-1
REVELACIONES A LOS ESTADOS FINANCIEROS COMPARATIVOS POR
LOS AÑOS TERMINADOS AL 31 DE DICIEMBRE DE 2025 Y 2024
(Expresados en COP pesos colombianos)

NOTA No. 7. PROPIEDAD PLANTA Y EQUIPO

Las propiedades planta y equipo se deprecian por el método de línea recta de acuerdo con la vida útil esperada de cada grupo de activos que posee la Entidad.

En este rubro se encuentran todos los bienes propiedad de la FUNDACIÓN, que se utilizan para el giro normal de las operaciones y que no se tienen destinados para la venta. En esta cuenta se contabilizan los bienes al costo de adquisición y la depreciación se calcula en forma mensual, aplicando el método de línea recta.

Durante el año 2025, la FUNDACIÓN, aseguró sus activos a través de la constitución de póliza con Liberty Seguros S.A. que amparan los riesgos de incendio, terremoto y sustracción, equipo electrónico, igualmente ninguno de ellos tiene restricciones por gravámenes, pignoraciones o cualquier otra limitación. Dicha póliza todo riesgo tiene vencimiento en junio 07 de 2026.

PROPIEDAD PLANTA Y EQUIPO	2025	2024	VARIACIÓN
EQUIPO DE OFICINA			
Muebles y Enseres	72,691,381	72,691,381	-
Depreciación acumulada	(40,364,585)	(37,694,289)	(2,670,296)
NETO EQUIPO DE OFICINA	32,326,796	34,997,092	(2,670,296)
EQUIPO DE COMPUTACIÓN Y COMUNICACIÓN			
Computadores	61,368,204	61,368,204	-
Impresoras	14,273,672	9,514,862	4,758,810
Equipo de Comunicación	9,437,230	9,437,230	-
Depreciación acumulada	(74,416,434)	(70,509,440)	(3,906,994)
NETO EQUIPO DE COMPUTACIÓN Y COMUNICACIÓN	10,662,672	9,810,856	851,816
MAQUINARIA Y EQUIPO MÉDICO			
Consultorios	262,017,840	262,017,840	-
Centro Diagnóstico	438,998,306	438,998,306	-
Óptica	2,166,510	2,166,510	-
Depreciación acumulada	(647,092,113)	(610,282,957)	(36,809,156)
NETO EQUIPO MÉDICO	56,090,543	92,899,699	(36,809,156)
TOTAL PROPIEDAD PLANTA Y EQUIPO	99,080,011	137,707,647	(38,627,636)



FUNDACIÓN LEONÍSTICA DE SALUD OCULAR
NIT 830.013.373-1
REVELACIONES A LOS ESTADOS FINANCIEROS COMPARATIVOS POR
LOS AÑOS TERMINADOS AL 31 DE DICIEMBRE DE 2025 Y 2024
(Expresados en COP pesos colombianos)

NOTA No. 8. PROVEEDORES NACIONALES

Los proveedores a 31 de diciembre de 2025 y 2024 se discriminan de la siguiente forma:

PROVEEDORES	2025	2024	VARIACIÓN
CARLZEISS VISIÓN COLOMBIA S.A.S-FV-CZBA1168285-Cancelada en febrero_02-2026	250,072	-	250,072
CICERON RODRIGUEZ CASTRO	-	477,190	(477,190)
COOPERVISION COLOMBIA SAS-FV-FE387820-Cancelada en febrero_02-2026	562,808	1,780,524	(1,217,717)
CREDIBANCO SA	-	268,835	(268,835)
DILENCES LTDA - FV-FE4585-Cancelada en febrero_02-2026	551,385	-	551,385
DISTRIBUCIONES OPTICAS SUPERVISION	-	321,000	(321,000)
ECOCAPITAL INTERNACIONAL S.A. ESP	-	49,671	(49,671)
GRUPO EMPRESARIAL OPTICAL SAS-FV CH158770-Cancelada en febrero_02-2026	2,246,220	4,407,996	(2,161,776)
GRUPO MELGAVISION SAS - FE-4389-Cancelada en febrero_02-2026	1,121,895	-	1,121,895
GRUPO SIVISION SAS-FV-S1-3575-Cancelada en febrero_02-2026	204,389	967,065	(762,676)
I - LAB S.A.S.	-	1,732,129	(1,732,129)
ITAL LENT SAS-FV-IL131671-Cancelada en febrero_02-2026	1,534,389	1,039,150	495,239
POVEDA MORENO GLADYS MARIA	-	249,000	(249,000)
PRATS COLOMBIA SAS-FV-A125501-Cancelada en febrero_02-2026	88,200	1,368,052	(1,279,852)
SANCHEZ VILLEGAS NESTOR IVAN-FV-A2241-Cancelada en febrero_02-2026	504,050	248,472	255,578
SERVIOPTICA SA-FV-FC371015679-Cancelada en febrero_02-2026	7,501,420	6,635,076	866,344
SOFTWAREMEDICO SAS	-	364,036	(364,036)
SUMINISTROS OFTALMOLOGICOS S.A.S	-	298,000	(298,000)
SUPRISAS SAS-FV-SFV 94622-Cancelada en febrero_02-2026	358,309	-	358,309
ZAFIRO OPTICAL LTDA.-FV-ZO4711-Cancelada en febrero_02-2026	292,252	1,067,332	(775,080)
TOTAL PROVEEDORES	15,215,388	21,273,528	(6,058,140)

A la cuenta de proveedores se le realizó una depuración exhaustiva y el saldo de proveedores se encuentran con valor real.

NOTA No. 9. CUENTAS POR PAGAR

Las cuentas por pagar a 31 de diciembre de 2025 y 2024 se discriminan de la siguiente forma:



FUNDACIÓN LEONÍSTICA DE SALUD OCULAR
NIT 830.013.373-1
REVELACIONES A LOS ESTADOS FINANCIEROS COMPARATIVOS POR
LOS AÑOS TERMINADOS AL 31 DE DICIEMBRE DE 2025 Y 2024
(Expresados en COP pesos colombianos)

ACREEDORES COMERCIALES Y OTRAS CUENTAS POR PAGAR	2025	2024	VARIACIÓN
Costos y gastos por pagar	15,512,721	15,144,528	368,193
Retención en la fuente por pagar	1,530,000	830,425	699,575
Retención de industria y comercio por pagar	923,000	1,048,860	(125,860)
Retenciones y aportes de Nómina	3,045,698	2,625,400	420,298
Acreedores varios - Subsidio Estatal PAEF	2,106,000	2,106,000	-
Acreedores varios - Fondos de pensiones y cesantías	1,932,640	1,737,100	195,540
TOTAL ACREEDORES COMERCIALES Y OTRAS CUENTAS POR PAGAR	25,050,059	23,492,313	1,557,745

En la cuenta costos y gastos por pagar se encuentra pendiente de cancelar servicios públicos y el valor de las monturas en consignación y los lentes oftálmicos que se cancelan al mes siguiente, que se causan para el cierre del costeo mensual.

La retención en la fuente es un sistema de recaudo anticipado del impuesto sobre la renta y complementarios y del impuesto de industria y comercio; que consiste en restar de los pagos o en abonos en cuenta un porcentaje determinado por la ley, a cargo de los contribuyentes de dichos pagos o abonos en cuenta. Los vencimientos corresponden a **enero de 15 de 2026** y del bimestre noviembre-diciembre de 2025 el **16 de enero de 2026**, dichos impuestos fueron cancelados con oportunidad.

En las retenciones y aportes de nómina se refiere a las cuentas por pagar por concepto de seguridad social descontada a los empleados, caja de compensación familiar y fondo de pensiones. Corresponden a los funcionarios que hacen parte de la nómina de FUNDACIÓN.

Se encuentra pendiente de verificar y/o pagar un valor de \$2.106.000 con saldo desde el año 2023, correspondiente a Subsidio Estatal PAEF. Se procede a realizar la respectiva revisión y depuración, para realizar el pago lo más pronto posible y/o ajuste correspondiente.



FUNDACIÓN LEONÍSTICA DE SALUD OCULAR
NIT 830.013.373-1
REVELACIONES A LOS ESTADOS FINANCIEROS COMPARATIVOS POR
LOS AÑOS TERMINADOS AL 31 DE DICIEMBRE DE 2025 Y 2024
(Expresados en COP pesos colombianos)

NOTA No. 10. IMPUESTOS Y GRAVÁMENES

IMPUESTOS Y GRAVAMENES	2025	2024	VARIACIÓN
De Renta y Complementarios	7,249,956	-	7,249,956
Impuesto sobre las ventas por pagar	2,160,000	1,793,267	366,733
Impuesto de Industria y Comercio	15,459,784	14,079,000	1,380,784
TOTAL IMPUESTOS Y GRAVAMENES	24,869,740	15,872,267	8,997,473

El impuesto de Renta y Complementarios corresponde a la provisión del 35% sobre el remanente del resultado del ejercicio, el **vencimiento es el 14 de mayo de 2026**.

El impuesto sobre las ventas corresponde al saldo por pagar de lo corrido del tercer trimestre del año 2025, cuyo **vencimiento es el 15 de enero de 2026**.

El impuesto de Industria y Comercio corresponde a la provisión sobre los ingresos del periodo de enero a diciembre de 2025, cuyo **vencimiento es el 27 de febrero de 2026**.

NOTA No. 11. BENEFICIOS A LOS EMPLEADOS

BENEFICIOS A EMPLEADOS	2025	2024	VARIACIÓN
Salarios por pagar	-	-	-
Cesantías Consolidadas	9,971,695	5,607,222	4,364,473
Intereses sobre Cesantías	1,186,107	626,613	559,494
Prima de Servicios	-	-	-
Vacaciones consolidadas	-	1,412,000	(1,412,000)
TOTAL BENEFICIOS A EMPLEADOS	11,157,802	7,645,835	3,511,967

Corresponde a las prestaciones sociales que se adeudan a las funcionarias tanto administrativos como de ventas que laboran en la Fundación. Las obligaciones laborales como Cesantías, Intereses de cesantías, prima de servicios y vacaciones.



FUNDACIÓN LEONÍSTICA DE SALUD OCULAR
NIT 830.013.373-1
REVELACIONES A LOS ESTADOS FINANCIEROS COMPARATIVOS POR
LOS AÑOS TERMINADOS AL 31 DE DICIEMBRE DE 2025 Y 2024
(Expresados en COP pesos colombianos)

NOTA No. 12. PASIVOS ESTIMADOS Y PROVISIONES

PASIVOS ESTIMADOS Y PROVISIONES	2025	2024	VARIACIÓN
Obligaciones laborales-pensiones	-	2,065,496	(2,065,496)
Multas y sanciones	-	-	-
Cálculo actuarial	65,741,403	65,741,403	-
TOTAL PASIVOS ESTIMADOS Y PROVISIONES	65,741,403	67,806,899	(2,065,496)

De acuerdo con las revelaciones del año 2023, en el año 2021 la administración de la Fundación decide reconocer y provisionar los gastos resueltos en la sentencia emitida por la Supersalud por el caso de la **Doctora Nancy Tavera**, por la demanda laboral realizada por el no pago de aportes parafiscales y prestaciones sociales por el tipo de contrato emitido.

Esta demanda se encuentra subsanada, por lo tanto, en Asamblea General o en Junta de consejo directivo se establecerá el correspondiente destino de esta provisión.

Las obligaciones pendientes con la entidad Colpensiones, se realiza el proceso de conciliación y se realiza el pago de las inconsistencias presentadas en años anteriores.

NOTA No. 13. PATRIMONIO

El patrimonio a 31 de diciembre de 2025 y 2024 se discriminan de la siguiente forma:

PATRIMONIO	2025	2024	VARIACIÓN
Superávit de capital-Donaciones	270,231,635	270,231,635	-
Reserva capitalizada	35,392,171	35,392,171	-
Resultado del ejercicio	13,464,203	(47,626,904)	61,091,107
Resultado acumulado ejercicios anteriores	(157,250,998)	(109,624,094)	(47,626,904)
Superavit por valorizaciones	53,500,000	53,500,000	-
TOTAL PATRIMONIO	215,337,011	201,872,808	13,464,203



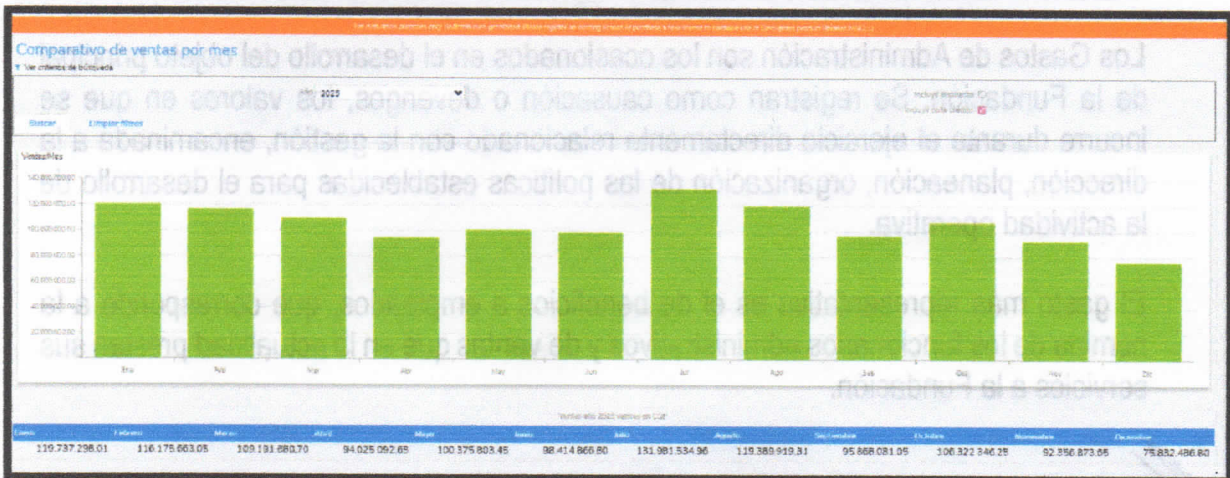
FUNDACIÓN LEONÍSTICA DE SALUD OCULAR
NIT 830.013.373-1
REVELACIONES A LOS ESTADOS FINANCIEROS COMPARATIVOS POR
LOS AÑOS TERMINADOS AL 31 DE DICIEMBRE DE 2025 Y 2024
(Expresados en COP pesos colombianos)

NOTA No. 14. INGRESOS OPERACIONALES

Los ingresos operacionales durante el periodo de enero 2025 a diciembre 2025 se resumen así:

INGRESOS OPERACIONALES	2025	2024	VARIACIÓN
Servicio médico	547.845,500	497.985,500	49.860,000
Productos NO gravados con IVA	664.349,352	608.206,498	56.142,854
Productos gravados con IVA	91.645,244	86.306,796	5.338,448
Descuentos	(18.501,049)	(14.479,900)	(4.021,149)
Devoluciones	(25.589,400)	(21.540,862)	(4.048,538)
TOTAL INGRESOS OPERACIONALES	1.259.749,647	1.156.478,032	103.271,614
COSTOS DE VENTAS			
Servicio médico	213.502,320	189.407,048	24.095,272
Costos de productos NO gravados con IVA	294.538,985	285.241,598	9.297,387
Costos de productos gravados con IVA	48.627,682	45.620,850	3.006,832
Costos indirectos de producción	6.196,316	8.072,696	(1.876,380)
TOTAL COSTOS DE VENTAS	562.865,303	528.342,192	34.523,111
EXCEDENTE BRUTO	696.884,344	628.135,840	68.748,504

A continuación, se presenta una estadística de las ventas por mes desde enero a diciembre de 2025.





FUNDACIÓN LEONÍSTICA DE SALUD OCULAR
NIT 830.013.373-1
REVELACIONES A LOS ESTADOS FINANCIEROS COMPARATIVOS POR
LOS AÑOS TERMINADOS AL 31 DE DICIEMBRE DE 2025 Y 2024
(Expresados en COP pesos colombianos)

Los ingresos corresponden a los servicios que se prestan por concepto de consultas de optometría, oftalmología y exámenes especiales

Igualmente, la venta de productos de óptica de lentes especiales y monturas propias y en consignación.

Se relacionan los respectivos costos de ventas directamente relacionados con los ingresos.

NOTA No. 15. BENEFICIOS A EMPLEADOS ADMINISTRATIVOS Y DE VENTAS

BENEFICIOS A LOS EMPLEADOS	2025	2024	VARIACIÓN
Sueldos	148,764,651	146,511,668	2,252,983
Incapacidades	3,663,550	944,667	2,718,883
Auxilio de transporte	17,593,334	15,103,800	2,489,534
Prestaciones sociales	38,186,145	35,777,198	2,408,947
Dotación empleados	3,227,500	6,513,000	(3,285,500)
Seguridad social y parafiscales	46,952,322	46,544,857	407,465
Gastos Médicos	858,700	596,685	262,015
Indemnizaciones laborales y Bonificaciones	2,928,600	-	2,928,600
Auxilio de Alimentación - no prestacional	1,849,083	400,000	1,449,083
TOTAL BENEFICIOS A LOS EMPLEADOS	264,023,885	252,391,875	11,632,010

Los Gastos de Administración son los ocasionados en el desarrollo del objeto principal de la Fundación. Se registran como causación o devengos, los valores en que se incurre durante el ejercicio directamente relacionado con la gestión, encaminada a la dirección, planeación, organización de las políticas establecidas para el desarrollo de la actividad operativa.

El gasto más representativo es el de beneficios a empleados, que corresponde a la nómina de los funcionarios administrativos y de ventas que en la actualidad prestan sus servicios a la Fundación.



FUNDACIÓN LEONÍSTICA DE SALUD OCULAR
NIT 830.013.373-1
REVELACIONES A LOS ESTADOS FINANCIEROS COMPARATIVOS POR
LOS AÑOS TERMINADOS AL 31 DE DICIEMBRE DE 2025 Y 2024
(Expresados en COP pesos colombianos)

A continuación, se relacionan los demás gastos administrativos más representativos durante el periodo 2025:

NOTA No. 16. HONORARIOS

Los Honorarios durante el periodo de enero 2025 a diciembre 2025 se resumen así:

HONORARIOS	2025	2024	VARIACIÓN
Revisoría Fiscal	26,088,720	24,268,584	1,820,136
Dirección - Representante legal	68,327,000	62,400,000	5,927,000
Asesoría Financiera y Contable	12,900,000	25,850,000	(12,950,000)
Asesoría Óptica	10,719,999	12,723,333	(2,003,334)
Ingeniería de Sistemas	24,200,600	24,175,000	25,600
Ingeniería Ambiental	5,500,000	5,500,000	-
Dirección Científica - Pamec	5,040,000	5,040,000	-
SG-SST-Sistema - seguridad y salud en el trabajo	7,391,910	7,829,000	(437,090)
TOTAL HONORARIOS	160,168,229	167,785,917	(7,617,688)

Se evidencia que el rubro más representativo de los honorarios es el concerniente al cargo gerencial y/o representante legal y de acuerdo con el artículo 1.2.1.5.1.41 del Decreto 1625 de 2016 Único Reglamentario en Materia Tributario, se debe tener en cuenta que dicho rubro no debe exceder el 30% del gasto anual para las entidades con ingresos brutos superiores a 3500 UVT. Por el año 2025 no supera este porcentaje.

J

Asesoría Financiera y Contable	12,900,000	25,850,000	(12,950,000)
Asesoría Óptica	10,719,999	12,723,333	(2,003,334)
Ingeniería de Sistemas	24,200,600	24,175,000	25,600
Ingeniería Ambiental	5,500,000	5,500,000	-
Dirección Científica - Pamec	5,040,000	5,040,000	-
SG-SST-Sistema - seguridad y salud en el trabajo	7,391,910	7,829,000	(437,090)
TOTAL HONORARIOS	160,168,229	167,785,917	(7,617,688)



FUNDACIÓN LEONÍSTICA DE SALUD OCULAR
NIT 830.013.373-1
REVELACIONES A LOS ESTADOS FINANCIEROS COMPARATIVOS POR
LOS AÑOS TERMINADOS AL 31 DE DICIEMBRE DE 2025 Y 2024
(Expresados en COP pesos colombianos)

NOTA No. 17. SERVICIOS

SERVICIOS GENERALES	2025	2024	VARIACIÓN
Aseo y vigilancia	5,597,788	5,046,909	550,879
Asistencia Técnica	16,285,816	6,117,960	10,167,856
Procesamiento electrónico de datos	8,507,320	11,835,136	(3,327,816)
Acueducto y alcantarillado	2,794,642	3,365,490	(570,848)
Energía eléctrica	8,323,670	9,037,500	(713,830)
Servicios públicos - Teléfono	7,182,280	6,917,604	264,676
Servicios públicos - Celular	2,171,695	2,608,165	(436,471)
Publicidad - Marketing Corporativo	7,600,200	-	7,600,200
Transporte fletes y acarreos	765,628	135,820	629,808
TOTAL SERVICIOS GENERALES	59,229,039	45,064,584	14,164,455

Servicios generales correspondientes a servicios públicos, pagos a SIIGO NUBE, Software médico, entre otras menores cuantías.

NOTA No. 18. DIVERSOS

Los Gastos Diversos durante el periodo de enero 2025 a diciembre 2025 se resumen así:

DIVERSOS	2025	2024	VARIACIÓN
Gastos de Representación	2,035,000	-	2,035,000
Elementos de aseo y cafetería	14,208,705	8,436,287	5,772,418
Actividades varias F.L.S.O.	7,147,167	3,952,650	3,194,516
Útiles papelería y fotocopias	2,754,202	4,605,968	(1,851,767)
Taxis y buses	680,000	269,100	410,900
Garantías Monturas	69,939	-	69,939
Otros - menor cuantía	3,954,569	663,668	3,290,902
Comisiones ventas optica	16,786,083	16,594,573	191,509
TOTAL DIVERSOS	47,635,665	34,522,247	13,113,418



FUNDACIÓN LEONÍSTICA DE SALUD OCULAR
NIT 830.013.373-1
REVELACIONES A LOS ESTADOS FINANCIEROS COMPARATIVOS POR
LOS AÑOS TERMINADOS AL 31 DE DICIEMBRE DE 2025 Y 2024
(Expresados en COP pesos colombianos)

NOTA No. 19. GASTOS NO OPERACIONALES

Los Gastos No Operacionales durante el periodo de enero 2025 a diciembre 2025 se resumen así:

GASTOS NO OPERACIONALES	2025	2024	VARIACIÓN
Comisiones bancarias	14,048,626	12,692,471	1,356,155
Intereses de mora	48,657	437,216	(388,559)
Gastos Extraordinarios - ejercicios anteriores - impuestos asumidos	773,813	4,314,131	(3,540,318)
Multas y sanciones	1,960,906	5,200,000	(3,239,094)
Donaciones FLISO	3,600,000	1,521,092	2,078,908
Notas credito no transmitidas FEMO	173,000	1,010,620	(837,620)
Otros - NO Deducibles	7,382,192	35,358	7,346,834
TOTAL GASTOS NO OPERACIONALES	27,987,194	25,210,888	2,776,306

NOTA No. 20. CUENTAS DE ORDEN ACREEDORAS RESPONSABILIDADES CONTINGENTES - MONTURAS EN CONSIGNACIÓN

CUENTAS DE ORDEN ACREEDORAS RESPONSABILIDADES CONTINGENTES - MONTURAS EN CONSIGNACIÓN	2025	2024	VARIACIÓN
Monturas Zafiro - 245 unidades	10,772,550	8,228,070	2,544,480
Monturas Global - 102 unidades	4,412,945	2,438,880	1,974,065
Monturas Grupo Sivisión - 97 unidades	5,678,705	4,169,325	1,509,380
Monturas Grupo Melgavision - 199 unidades	11,070,000	-	11,070,000
TOTAL RESPONSABILIDADES CONTINGENTES - MONTURAS EN CONSIGNACIÓN	31,934,200	14,836,275	17,097,925



FUNDACIÓN LEONÍSTICA DE SALUD OCULAR
NIT 830.013.373-1
REVELACIONES A LOS ESTADOS FINANCIEROS COMPARATIVOS POR
LOS AÑOS TERMINADOS AL 31 DE DICIEMBRE DE 2025 Y 2024
(Expresados en COP pesos colombianos)

NOTA No. 21. SUPERSALUD

De acuerdo con la **Circular Externa 016 de 2016 Superintendencia Nacional de Salud** y de acuerdo con la clasificación de la Fundación en el grupo: **IPS Privada grupo D2**, se deben presentar semestralmente, el 20 febrero y 20 julio, respectivamente los siguientes formatos:

1. FT001 Catálogo de información financiera
2. FT003 Cuentas por cobrar
3. FT004 Cuentas por pagar
4. FT025 Reporte de Facturación Radicada por IPS, Gestores farmacéuticos y operadores logísticos de tecnologías en Salud a entidades del aseguramiento en salud. Se presenta en blanco.

Anualmente se deben presentar los siguientes formatos con corte a 10 de abril de cada año:

1. FP001 - Conjunto Completo de Estados Financieros y Revelaciones
2. FP002 - Certificación Estados Financieros
3. FP003 - Dictamen Revisor Fiscal
4. FP004 - Informe de Gestión
5. FP005 - Proyecto Distribución de Utilidades
6. FT002 - Publicación Estados Financieros
7. GT004 - Alianza o asociación de usuarios-se presenta en blanco
8. GT010 - Composición Patrimonial - Capital Aportes o Equivalente
9. ST006 - Reclamaciones por Accidentes de Tránsito

En cuanto a la contribución anual que se debe pagar a la Supersalud por medio de la plataforma GENESIS, se liquidó por valor de \$997.670, cuyo vencimiento fue el 22 de julio de 2025, pagándose oportunamente.



FUNDACIÓN LEONÍSTICA DE SALUD OCULAR
NIT 830.013.373-1
REVELACIONES A LOS ESTADOS FINANCIEROS COMPARATIVOS POR
LOS AÑOS TERMINADOS AL 31 DE DICIEMBRE DE 2025 Y 2024
(Expresados en COP pesos colombianos)

NOTA No. 22. CALIFICACIÓN RÉGIMEN TRIBUTARIO ESPECIAL-DIAN

Mediante correo recibido de la DIAN el 20 de marzo de 2024, dónde se le informa a la FUNDACIÓN que, por Actualización de Oficio, se cambia de la actividad 04 de Régimen Tributario Especial a la actividad 05 de impuesto de Renta y Complementarios del régimen ordinario y remiten el Formulario 001 generado con la actuación de oficio y el formato 1529 mediante el cual se soporta la actualización realizada al RUT, lo anterior debido a que no se presentó oportunamente la actualización ante la DIAN.

El 22 de enero de 2025 mediante el radicado 52451002173475, se realiza la calificación para pertenecer al Régimen Tributario Especial, adjuntando los soportes correspondientes.

Sin embargo, la DIAN remite requerimiento 202501232145104451, con el fin de subsanar los documentos faltantes, entre ellos y como punto del orden del día de la Asamblea se debe incluir:

1. Autorizar al representante Legal para solicitar la calificación para ingreso en el Régimen Tributario Especial. El acta debe indicar tácita y expresamente la autorización al representante legal para adelantar la solicitud.
2. Como no se indica con claridad en los estatutos de la Fundación, a través de acta de Asamblea se debe manifestar que los aportes no son reembolsables bajo ninguna modalidad, ni generan derecho de retorno para el aportante, ni directa, ni indirectamente durante su existencia. Igual situación para el destino de los excedentes debe indicarse tácitamente que no hay distribución de excedentes durante su existencia ni después de la liquidación y disolución.



FUNDACIÓN LEONÍSTICA DE SALUD OCULAR
NIT 830.013.373-1
REVELACIONES A LOS ESTADOS FINANCIEROS COMPARATIVOS POR
LOS AÑOS TERMINADOS AL 31 DE DICIEMBRE DE 2025 Y 2024
(Expresados en COP pesos colombianos)

NOTA No. 23. SIPEJ ENTREGA DE LA INFORMACIÓN FINANCIERA 2024g

A partir del 01 de julio de 2026 se debe radicar la información jurídica, contable y financiera para las entidades sin ánimo de lucro vigiladas por la Secretaría Jurídica Distrital. A diciembre 31 de 2025, se encuentra al día el reporte financiero solicitado por esta entidad.

REVELACIÓN DE RIESGOS

La gestión de riesgo realizada a diciembre de 2025 se caracterizó en la Fundación por haber conservado unos niveles de prudencia ajustados, aplicación de políticas y normas internas emanadas por el Consejo Directivo.

OTRAS REVELACIONES

La FUNDACIÓN a 31 de diciembre de 2025 y 2024 no tiene eventos que puedan dar origen a activos contingentes, ni eventos que puedan generar pasivos contingentes.

CONTROL INTERNO

El control interno está conformado por una serie de acciones que se realizan de manera constante a través del funcionamiento, operación y gestión de la entidad. A la fecha se encuentra en pro de las mejoras necesarias que están por implementar.



FUNDACIÓN LEONÍSTICA DE SALUD OCULAR
NIT 830.013.373-1
REVELACIONES A LOS ESTADOS FINANCIEROS COMPARATIVOS POR
LOS AÑOS TERMINADOS AL 31 DE DICIEMBRE DE 2025 Y 2024
(Expresados en COP pesos colombianos)


CONTROLES DE LEY

Corresponden al cumplimiento de los requerimientos exigidos por entes de control y supervisión.


Eventos subsecuentes

No se presentaron hechos relevantes después del cierre de los Estados Financieros que puedan afectar de manera significativa la situación financiera de la Entidad, reflejada con corte al 31 de diciembre de 2025 y 2024.

Bogotá D.C. marzo 14 de 2026



VICTOR MANUEL MUÑOZ GUARUMO
REPRESENTANTE LEGAL



LUZ ÁNGELA CEDEÑO RODRÍGUEZ
CONTADORA PÚBLICA
TP 237377-T



RICARDO HERNÁNDEZ
REVISOR FISCAL
TP 29049-T